

广州市药品日常监管统计年度报告

(2020年)

广州市市场监督管理局药品和化妆品安全监督管理处编制

说明

《广州市药品日常监管统计年度报告》(2020年),数据来源于国家药品监督管理局统计信息系统,数据报告期为2020年1月1日至2020年12月31日。

报告对药品、化妆品的监管数据进行了汇总分析,对外公开参考。

第一部分 药品生产企业日常监管情况

2020年度各级监管机构共检查药品生产企业656家次,发现违法的生产企业1家,发现违规的生产企业70家次,完成整改的生产企业48家次。详见附表1。

从各区域上看,2020年度各级监管机构共检查药品生产企业656家次,其中检查次数靠前的单位为番禺、黄埔、市局,三个单位检查次数共计431家次,占全市的65.7%;发现违法违规主体次数71家次,其中发现违法违规数靠前的单位为:市局、从化、白云,三个单位发现违法违规数共计67家次,占全市的94.4%;完成整改主体数48家次,其中完成整改主体数靠前的单位为市局、从化、白云,三个单位

完成整改主体数共计 48 家次，占全市的 95.8%。具体详见附件 1、2。

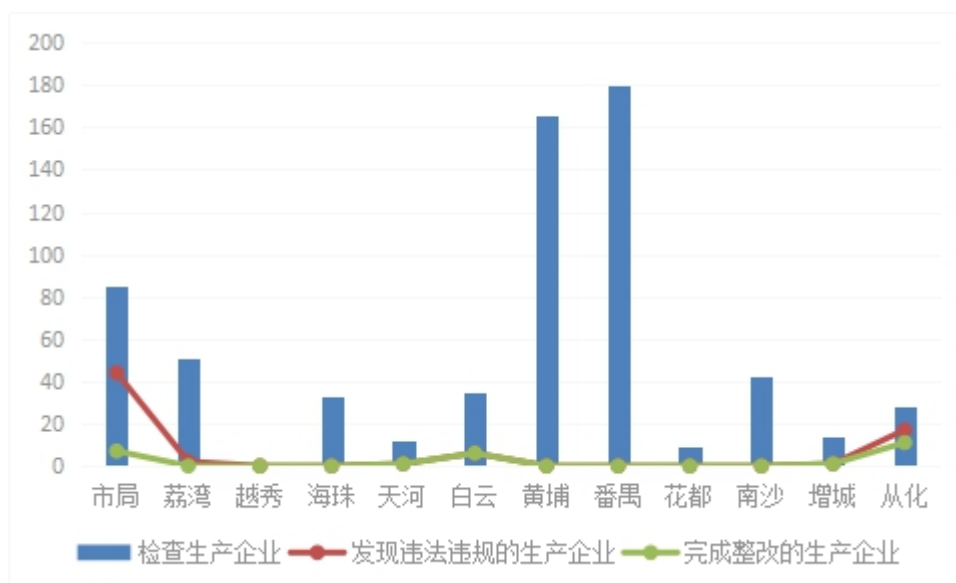


图 1-1 2020 年度全市各区药品生产企业日常监管情况

第二部分 药品经营企业日常监管情况

2020 年度各级监管机构共检查批发企业 955 家次，发现违法违规的批发企业 272 家次，完成整改 267 家次。各级监管机构共检查零售企业 31755 家次，发现违法违规的零售企业 1092 家次，完成整改 1077 家次。详见附件 3。

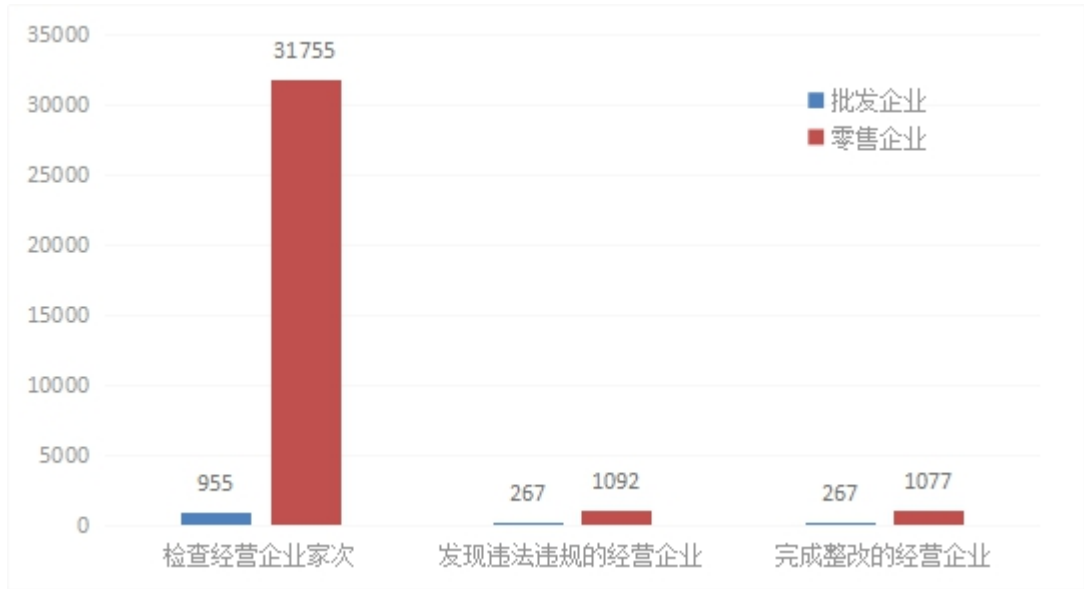


图 2-1 2020 年度全市药品经营企业日常监管情况

从各区域上看，2020 年度各级监管机构共检查药品经营批发企业 955 家次，其中检查企业次数靠前的单位为白云、市局、黄埔，三个单位检查次数共计 510 家次，占全市的 53.4%；发现违法违规企业 272 家次，其中发现违法违规企业数靠前的单位为市局、天河、黄埔，三个单位发现违法违规数共计 233 家次，占全市的 87.3%；完成整改企业 267 家次，其中完成整改企业数靠前的单位为市局、天河、黄埔，三个单位完成整改企业数共计 221 家次，占全市的 82.8%。具体详见附表 4。

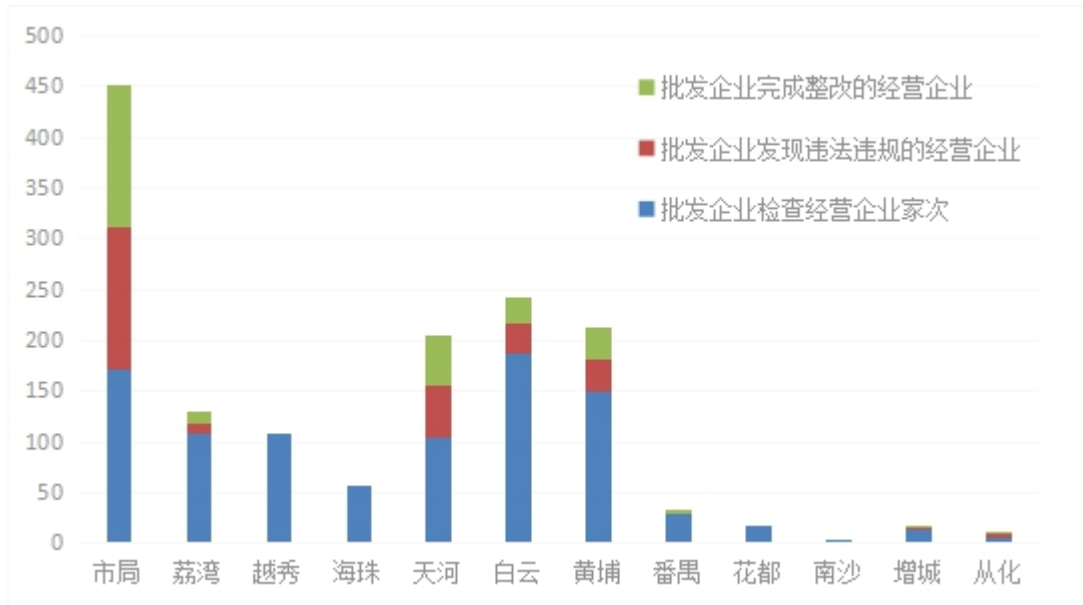


图 2-2 2020 年度全市各区药品经营批发企业日常监管情况

从各区域上看，2020 年度各级监管机构共检查药品经营零售企业 31755 家次，其中检查企业次数靠前的区为白云、黄埔、越秀，三个区检查次数共计 20056 家次，占全市的 63.2%；发现违法违规企业 1092 家次，其中发现违法违规数靠前的区为黄埔、白云、天河，三个区发现违法违规数共计 946 家次，占全市的 86.6%；完成整改企业 1077 家次，其中完成整改企业数靠前的区为黄埔、白云、天河，三个区完成整改企业数共计 946 家次，占全市的 87.8%。具体详见附表 5。

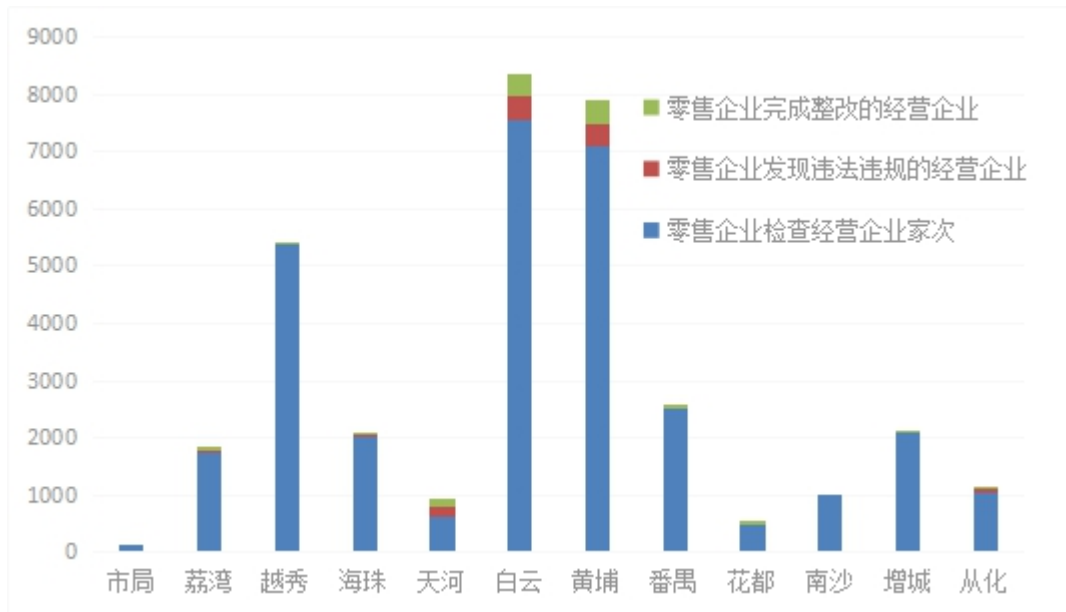


图 2-3 2020 年度全市各区药品经营零售企业日常监管情况

第三部分 化妆品日常监管情况

2020 年度全市共对化妆品生产企业进行 1785 家次检查，抽验化妆品 918 批次，飞行检查化妆品生产企业 182 家次，责令暂停生产企业 31 家次。详见附表 6。

从各区域上看，2020 年度各级监管机构共检查化妆品生产企业 1785 家次，其中检查企业次数靠前的区为白云、花都、从化，三个区检查次数共计 1443 家次，占全市的 80.8%；抽验化妆品 918 批次，其中抽验化妆品批次数靠前的区为黄埔、白云、花都，三个区抽验化妆品次数共计 560 批次，占全市的 61.0%；飞行检查化妆品生产企业 182 家次，其中飞行检查企业次数靠前的单位为市局、白云、增城、从化，四个单位飞行检查企业次数共计 150 家次，占全市的 82.4%；责令暂停生产企业 31 家次，分别为市局、白云、从化。具

体详见附表 7。

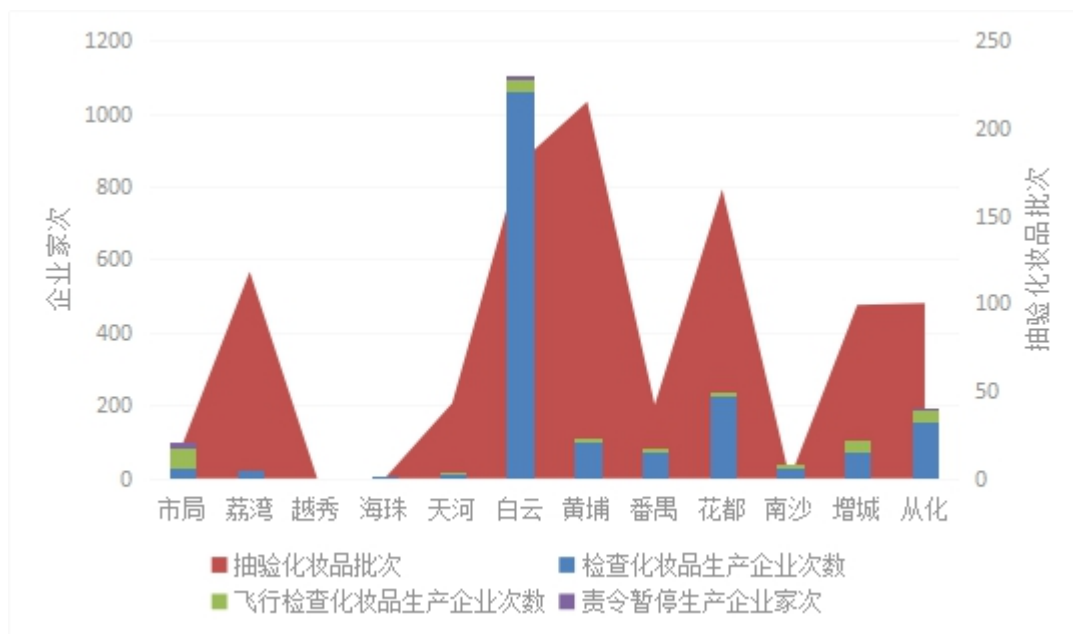


图 3-1 2020 年度全市各区化妆品生产企业日常监督情况

附表 1 2020 年度广州市药品生产企业日常监管情况

项目	单位	数量
检查生产企业家次	家次	656
发现违法的生产企业	家次	1
发现违规的生产企业	家次	70
完成整改的生产企业	家次	48

备注：未完成整改的药品生产企业 22 家次将于 2021 年年中完成整改。

附表 2 2020 年度广州市各区药品生产企业日常监管情况

项目（家 单位 次）	检查生产企 业	发现违法的 生产企业	发现违规的 生产企业	完成整改的 生产企业
全市	656	1	70	48
市局	85	1	43	29
荔湾区	51	0	2	0
越秀区	1	0	0	0
海珠区	33	0	0	0
天河区	12	0	1	1
白云区	35	0	6	6
黄埔区	166	0	0	0
番禺区	180	0	0	0
花都区	9	0	0	0
南沙区	42	0	0	0
增城区	14	0	1	1
从化区	28	0	17	11

备注：未完成整改的药品生产企业 22 家次将于 2021 年年中完成整改。

附表 3 2020 年度广州市药品经营企业日常监管情况

项目	单位	批发企业	零售企业
检查经营企业家次	家次	955	31755

发现违法违规的经营企业	家次	272	1092
完成整改的经营企业	家次	267	1077

备注：未完成整改的药品经营企业 20 家次将于 2021 年 3 月底完成整改。

附表 4 2020 年度广州市各区药品经营批发企业日常监管情况

项目（家 单位 次）	批发企业检查经 营企业家次	批发企业发现违 法违规的经营企 业	批发企业完成整 改的经营企业
全市	955	272	267
市局	172	140	140
荔湾区	108	11	11
越秀区	109	0	0
海珠区	57	0	0
天河区	104	52	50
白云区	188	28	26
黄埔区	150	31	31
番禺区	29	5	5
花都区	18	0	0
南沙区	1	0	0
增城区	13	2	2
从化区	6	3	2

备注：未完成整改的药品经营企业 5 家次将于 2021 年 3 月底完成整改。

附表5 2020年度广州市各区药品经营零售企业日常监管情况

项目（家 单位 次）	零售企业检查经 营企业家次	零售企业发现违 法违规的经营企 业	零售企业完成整 改的经营企业
全市	31755	1092	1077
市局	148	0	0
荔湾区	1756	23	22
越秀区	5392	2	2
海珠区	2013	44	44
天河区	627	157	157
白云区	7565	392	392
黄埔区	7099	397	397
番禺区	2529	2	2
花都区	484	16	16
南沙区	1019	0	0
增城区	2081	2	2
从化区	1042	57	43

备注：未完成整改的药品经营企业15家次将于2021年3月底完成整改。

附表6 2020年度广州市化妆品生产企业日常监督情况

项目	单位	数量
----	----	----

检查化妆品生产企业次数	家次	1785
抽验化妆品批次	家次	918
飞行检查化妆品生产企业次数	家次	182
责令暂停生产企业家次	家次	31

附表 7 2020 年度广州市各区化妆品生产企业日常监督情况

项目(家 单 位 次)	检查化妆品生 产企业次数	抽验化妆品 批次	飞行检查化 妆品生产企 业次数	责令暂停 生产企业 家次
全市	1785	918	182	31
市局	28	19	58	17
荔湾区	22	118	0	0
越秀区	0	0	0	0
海珠区	2	0	0	0
天河区	12	43	1	0
白云区	1060	180	34	11
黄埔区	100	215	5	0
番禺区	72	42	4	0
花都区	226	165	13	0
南沙区	31	0	9	0
增城区	75	99	29	0

从化区	157	100	29	3
-----	-----	-----	----	---

注：2020 年度黄埔区除抽验 215 批化妆品进行产品质量检验外，还抽验 5373 批产品标签标识等内容。